

多
功
能
自
動
翻
滾
電

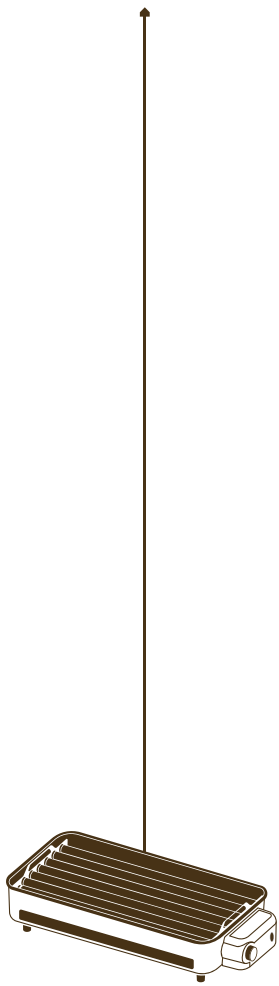
MULTI-FUNCTION
ROTATING
ELECTRIC
GRILL
PAN

烤 盤 說 明 書

OHL-12059BW



ONE METER



感謝您購買多功能自動翻滾電烤盤，使用前請仔細閱讀操作手冊並特別注意安全事項，正確操作和使用本產品。本產品提供使用者安全及有效的操作方式，請在閱畢後妥善收藏，以便日後參考查詢。



目錄

- 安全須知 01
- 使用方法 03
- 清潔與保養 04
- 產品結構 05
- 故障排除 06
- 產品規格 07

安全須知

注意事項

- 1.請確保使用的電壓與本產品標示一致，若要使用延長線請單獨使用，使用符合檢驗規範及產品規格的延長線，勿與其他大功率電器共用插座。
- 2.拔插電源線時，請確保手部與插座乾燥，以免引起觸電危險。
- 3.禁止過度折彎、捆綁、拖拽、重物壓迫電源線和本產品。勿將電源線靠近高溫火源，切勿將電源線接觸鋒利邊角，刀片等，避免電源線損壞。
- 4.嚴禁主機與電源線插頭浸泡於液體或濺濕，避免受傷、觸電等危險。
- 5.若機器發生故障，請聯繫本公司客服單位進行維修，勿自行拆卸維修，以免造成維修不當或配件不符等問題。
- 6.若電源線損壞，為安全起見，請停止使用並聯繫本公司客服進行維修。
- 7.本產品嚴禁受到撞擊，否則會導致損壞、觸電、火災等事故發生。
- 8.使用過程中，食材滴落到發熱管，導致商品發出異常聲音等狀況時，請先暫停使用。待商品冷卻後再進行檢查使用。
- 9.請勿在不穩定的台面或不耐熱的墊子上、火源附近、易燃物附近使用本產品，避免造成火災、觸電、受傷等危險。
- 10.使用本產品時，為避免刮傷或熱損，請勿放置於木質、塑膠或玻璃等材質的家具表面，避免高溫造成損壞。
- 11.在清洗前或不使用時，須拔下電源線插頭，再次使用前必須把產品電源線插頭擦乾，避免觸電等危險。
- 12.拔出電源插頭時，請勿拉扯電源線，避免電源線受損、斷裂而導致短路、觸電等危險。

安全須知

13. 在移動本產品前，請務必確認電源線插頭已從電源插座完全拔除，且產品已完全冷卻，以免燙傷。
14. 為避免燙傷，產品在使用中或剛使用完畢時，請勿隨意觸碰其高溫部位。
15. 孩童應受監護，以確保孩童不嬉玩電器。
16. 本產品不預期提供給生理、感知、心智能力、經驗或知識不足之使用者(包含孩童)使用，除非在對其負有安全責任的人員之監護或指導下安全使用，否則請勿操作本產品。
17. 本產品僅適用於家庭用途，嚴禁用於商業用途。
18. 產品不得藉由外接計時器與分離遙控系統操作。



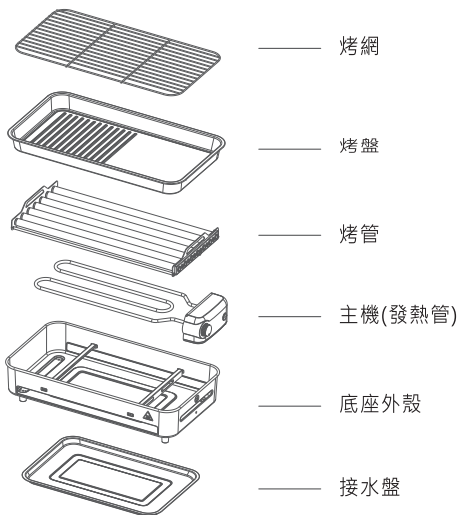
注意：高溫表面

警告

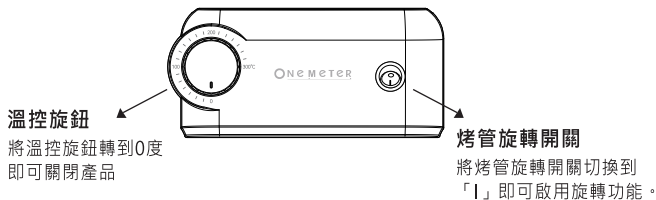
· 使用時請注意安全以免燙傷!

產品結構

多功能自動翻滾電烤盤結構



主機旋鈕與按鍵功能說明



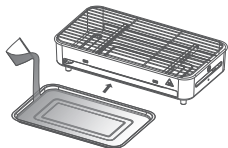
注意：產品圖片與實物略有不同時，請以實物為準。

使用 方 法

操作說明

使用前準備

將產品平放在平整的台面上，在接水盤內加入適量的水，以幫助降低減少油煙與降低溫度。



烤管

1. 將烤管的轉軸正確插入馬達的傳動軸。
2. 接通電源，將溫控旋鈕順時針旋轉至適當溫度，指示燈亮起開始加熱，打開【烤管旋轉開關】，烤管開始轉動。
3. 將香腸或熱狗放置於烤管上，並確保留有適當間距。您可視實際烹飪狀況，適度增減加熱時間與溫度。
4. 食材烤熟後，關閉電源，即可享用美味。

烤盤

1. 拆下烤管，換上烤盤。
2. 接通電源後，順時針旋轉溫控旋鈕至適當溫度(建議設定在200°C以內)，指示燈亮起，開始加熱。
3. 將準備煎烤的食材放在烤盤上，煎烤過程中，請記得適時翻動食材，或是調整食材擺放位置、調低溫度，以確保食材均勻受熱，避免沾黏。
4. 食材烤熟後，關閉電源，即可享用美味。

烤網

1. 拆下烤管，換上烤網。
2. 接通電源，順時針旋轉溫控旋鈕至適當溫度，指示燈亮起，開始加熱。
3. 可選擇將食材用竹籤串起，或以錫箔紙包裹後，再放置於烤網上烘烤。烘烤過程中請適時翻動數次，以確保食材受熱均勻。您可以根據烹飪狀況或個人喜好，適當調低或調高溫度。
4. 食材烤熟後，關閉電源，即可享用美味。

清潔與保養

操作說明

1. 每次清潔前請先把電源線插頭拔離供電插座，並確保發熱管冷卻再進行清潔工作。
2. 烤管、烤盤、烤網、接水盤可從底座拆卸下來，以便清洗。
3. 烤管、烤盤、烤網、接水盤的清潔方法：使用濕布擦拭或清水沖洗，亦可使用中性洗潔劑清洗。
4. 發熱管清潔方式：可使用柔軟的乾布或微濕的布輕輕擦拭，請勿用力，並避免弄濕主機內部，以免損壞。
5. 嚴禁將發熱管、電源線浸入水中。使用時務必確保電器線路保持乾燥，避免觸電危險。
6. 產品長期不使用，請清潔乾淨，置於通風和乾燥的地方，避免受潮。
7. 請依照清潔方式清洗，建議使用中性清潔劑及軟性刷毛，以避免造成產品刮傷。
8. 初次使用，請先將商品擦拭清潔過，插電調整溫度，讓產品空燒約五分鐘，可依情況調整時間。

故障排除

當出現任何異常狀況時，請檢查以下說明，
若有任何問題，請洽客服中心聯繫。

故障現象	產生原因	處理方法
指示燈不亮	電源線插頭沒有連接好	1.檢查電源插頭，重新拔插 2.更換插座測試
使用過程中有異味 或冒煙	1.初次使用會出現此狀況 2.使用後未能完全清潔， 導致食物殘渣或油漬在 加熱過程中產生氣味。	1.初次使用請先將商品擦拭 清潔過，讓產品空燒約五 分鐘，依情況調整時間 2.請遵循清潔方式，清潔乾 淨後再使用
發熱管不加熱	因長時間使用溫度過高， 溫控器斷開	等待溫度降下來，溫控器自 動復位，可以繼續使用
烤盤不沾塗層脫落	使用鋼絲絨等粗糙的清潔 工具刷洗烤盤，造成磨損	請停止使用，建議聯繫客服 購買新的烤盤。

產品規格

技術規格

產品名稱	多功能自動翻滾電烤盤
產品型號	OHL-12059BW
顏色	陶白色
額定電壓	110V
額定頻率	60Hz
額定功率	1200W
商品尺寸	490(W)*110(H)*249(D)mm
產品重量	3.14kg (主機包含配件)

限用物質含有情況標示聲明書

設備名稱：多功能自動翻滾電烤盤 型號(型式)：OHL-12059BW

單元	限用物質及其化學符號					
	鉛 (Pb)	汞 (Hg)	鎘 (Cd)	六價鉻 (Cr ⁺⁶)	多溴聯苯 (PBB)	多溴二苯醚 (PBDE)
同步馬達	○	○	○	○	○	○
內部配線	○	○	○	○	○	○
電源線	○	○	○	○	○	○
外殼塑料	○	○	○	○	○	○
加熱元件	○	○	○	○	○	○

備考1. “超出0.1 wt %”及“超出0.01 wt %”係指限用物質之百分比含量超出百分比含量基準值。

備考2. “○”係指該項限用物質之百分比含量未超出百分比含量基準值。

備考3. “-”係指該項限用物質為排除項目。

保固事項說明

保固事項說明

- 本公司提供小家電產品一年主機保固，保固期之外故障仍可維修，將收取維修費。
- 各類產品之配件與消耗性零件恕【不在免費維修範圍內】，(如下列項目)：零件及耗材項目：量杯、內鍋、玻璃杯、刀組、玻璃壺、烤網、電池、各式濾心與濾網/棉...等。上述如有未列舉，以客服說明為主。
- 如需維修服務，可先聯繫客服並將產品妥善包裝後，寄至本公司維修處，維修完成後將由公司寄回。
建議您保留並使用產品原包裝以利裝箱運送。
- 本公司不提供現場收件及維修服務。
- 不適當用途或未遵守本說明書的使用規範而引起故障，此等故障損壞不在保固之列。
- 各類產品之配件與消耗性零件不在保固範圍內，若需更換配件可與客服聯繫購買更換。
- 本公司對各產品均訂有零件更換保證期限，超過期限時本公司將儘量以現行生產產品類似之零件代用修理，如無法代用尚請包涵見諒。
- 以上如有未詳盡之處，將由本公司保有最終解釋及決定權。

如需維修，請於上班時間聯絡one-meter客服專線02-2298-2300；或透過LINE線上客服詢問：@811jttaa

請掃描 QR code
完成保固登錄



機號：請見機身上顯示

感謝您購買本公司產品，若有任何問題
歡迎撥打客服專線洽詢 02-2298-2300



上洋產業股份有限公司 UP YOUNG CORNERSTONE CORP.

進口/委製商 上洋產業股份有限公司 新北市五股區五權六路39號(新北產業園區)

電話：(02)2298-2300 / 網址：www.onemeter.com.tw